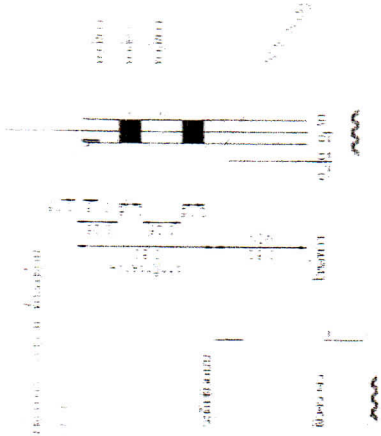


แบบแปลนสถาปัตย์



แบบแปลนสถาปัตย์




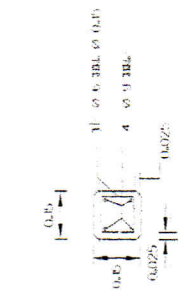


แบบแปลนสถาปัตย์

แบบแปลนสถาปัตย์

แบบแปลนสถาปัตย์

แบบแปลนสถาปัตย์

แบบแปลนสถาปัตย์



แบบแปลนสถาปัตย์

รายการประกอบแบบ

1. การทำแผ่นและข้อแฉกเหล็กกับโครงขนาด 0.03 x 0.15 ม. มีหัวข้อแฉกและข้อแฉกเป็นลอนมาตรฐาน
แล้วทำสีทาผนังห้อง ใช้เป็นแนวคานชนในอาคาร
2. ให้นำแผ่นและข้อแฉกเหล็กรวมกันตั้งเป็นแนวข้อแฉกที่มีไว้ในผังและข้อแฉกได้ โดยตั้งตามรูป
และก่อนติดตั้งควรมีการเตรียมดินแล้วทำการรองพื้น
3. สีสีใช้ทาผิวปูน ใช้สีพลาสติก ทาที่ไม่เกินกว่า 3 เซนติเมตร
4. ติดตั้งหัวน้ำร้อนจำนวน 30 หัว (จุดติดตั้งกำหนดบนผังไม่ได้ผู้ควบคุมงาน)

แบบแปลนสถาปัตย์

แบบแปลนสถาปัตย์

แบบแปลนสถาปัตย์

แบบแปลนสถาปัตย์

แบบแปลนสถาปัตย์

แบบแปลนสถาปัตย์